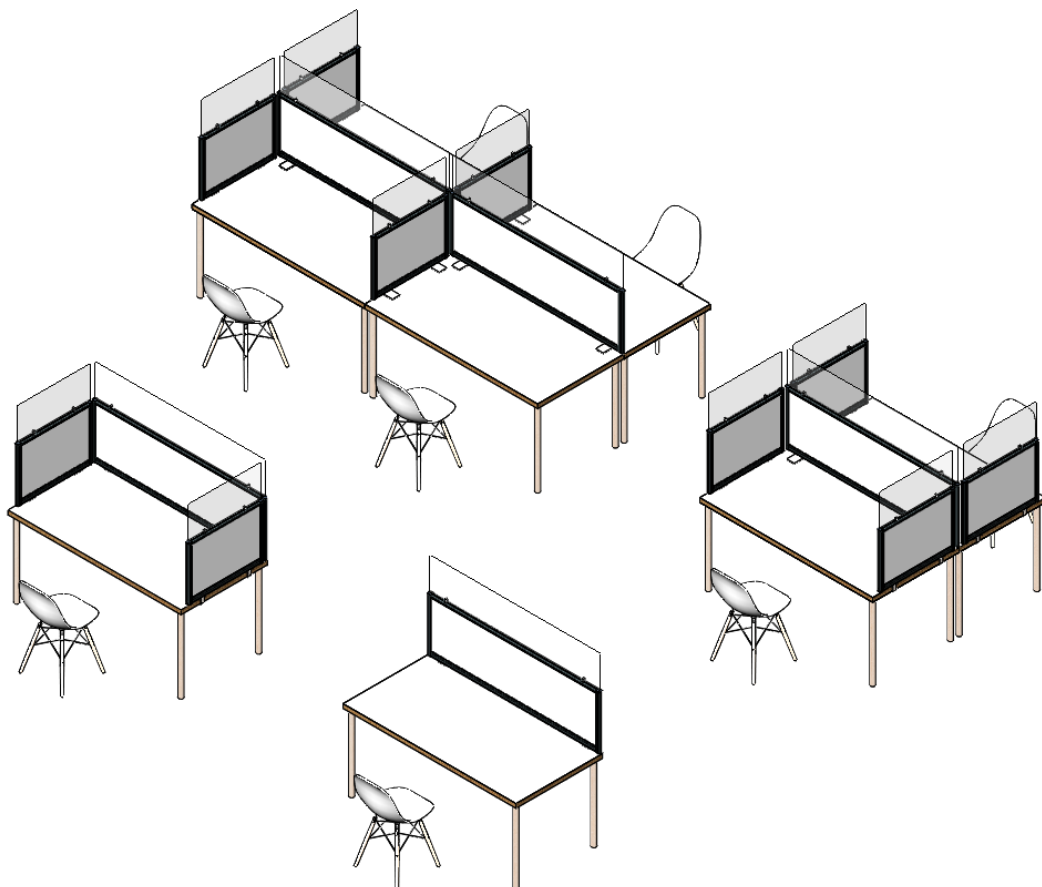


ALUSCREEN

Séparateur de bureau standard

myo
[working privacy]



AVANTAGES ESTHÉTIQUES

- 3 coloris d'ossature
- Grand choix de remplissage
Mélaminé / Tissu / Vitrage
- Nombreuses configurations d'implantation

AVANTAGES TECHNIQUES

- Entretien facile (lessivable)
- 2 types de fixation
- Jonction de 2 à 4 séparateurs
- Option rehausse vitrage de protection hauteur totale jusqu'à 700 mm
- Facile à déplacer
- Transport à plat
- Adaptation produit sur demande

GARANTIE
5 ans



DEPUIS
2020

ALUSCREEN

Séparateur de bureau standard

myo.fr

Flexible et modulable, le séparateur de bureau standard Aluscreen structure les espaces. Il se compose d'une ossature aluminium et d'un remplissage au choix. L'option rehausse vitrée protège tout en préservant la visibilité et la diffusion de la lumière naturelle.

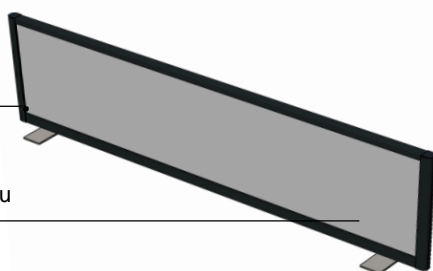
FIXATIONS		OSSATURE	FINITIONS REMPLISSAGES ⁽¹⁾ Remplissage plein			OPTION REHAUSSE VITRÉE ⁽²⁾
A FIXER sur plateau de bureau (ep. 19 à 40 mm)	A POSER	Aluminium ep. 33 mm	MELAMINE 3 coloris Blanc (020TST)	TISSUS ATLANTIC* 100% polyester <i>*possibilité Tissus SOUL / TWIST / TWIST-MELANGE</i> 6 coloris (ref. 60011-61078-63034-65037-66062-68054)	VITRAGE vitrage clair trempé 5 mm	VITRAGE Vitrage clair trempé fixé sur la traverse haute à l'aide de deux pinces
2 pinces inox	2 pieds inox	9010 FTC 7016 FTC Anodisé satiné	Gris clair (625TST) Chêne clair (H851BST)			



(1) MONO-REPLISSAGE :

Ossature aluminium sur 4 côtés

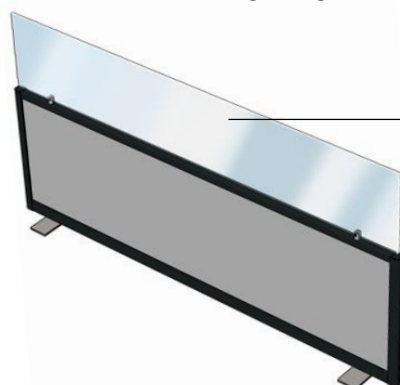
Melaminé
Aggloméré revêtu tissu



Vitrage clair trempé

(2) OPTION REHAUSSE VITRÉE :

Vitrage clair trempé



OPTIONS



ANGLE 4D PROFIL ÉTOILE
jonction pour 3 à 4 séparateurs



SÉPARATEUR DE BUREAU ALUSCREEN STANDARD

DIMENSIONS & POIDS MOYENS

MONO-REMPLISSAGE				
hauteur std (mm)	395 / 495			
largeur std (mm)	700	1166	1366	1566
Poids Moyen Net (kg) Sans emballage	7-11 kg	11-13 kg	12-14 kg	13-16 kg

OPTION REHAUSSE VITREE				
hauteur std (mm)	200			
largeur std (mm)	660	1126	1326	1526
Poids Moyen Net (kg) Sans emballage	3 kg	4 kg	5 kg	6 kg

SÉPARATEUR DE BUREAU ALUSCREEN STANDARD

ADAPTATION PRODUIT

En sur-mesure, les dimensions du séparateur de bureau standard Aluscreen sont modulables avec les limites suivantes :

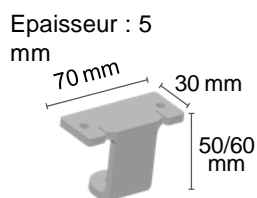
Largeur maximale = 1800 / Hauteur maximale = 600 mm
à confirmer selon type de remplissage et de configuration d'implantation

Une finition dans un tissu autre que ceux proposés par myO est possible après validation des caractéristiques techniques et dimensionnelles.

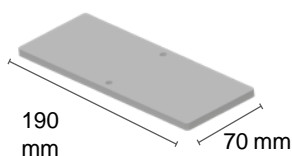
Ossature : laquage gamme RAL



KITPINTOP /
KITPINTOP40



KITPIEDTOP







Références de fixation en fonction du support	Temps de pose estimé
<p><u>A fixer sur plateau</u> Epaisseur 19 à 28 mm : KITPINTOP (*) Epaisseur 29 à 40 mm : KITPINTOP40 (*)</p> <p>(*) kit comprend 2 pinces</p>	15 mn
<p><u>A poser :</u> KITPIEDTOT (*)</p> <p>(*) kit comprend 2 pieds</p>	10 mn
<p>Sur élévation de <u>5 mm</u> <u>supplémentaire</u> par rapport au plan de travail</p> <p>KITREHAUSSE</p>	—

SÉPARATEUR DE BUREAUALUSCREEN
MONTAGE

Pour permettre un montage soigné, les produits myO sont livrés avec : une notice de montage + une paire de gants en coton.

Configurations

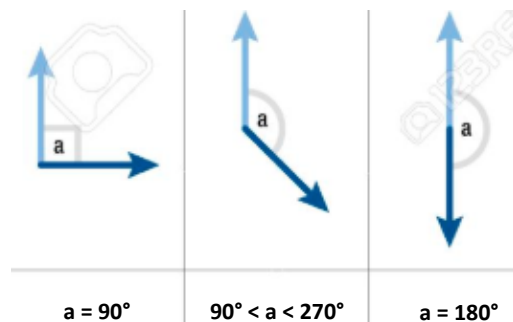
Configuration	Fixation ou Pose libre	Type de Kit	Liaison entre les séparateurs
	Fixation sur plateau épaisseur 19 à 28 mm	1 KITPINTOP (*) par séparateur	N/A
	Fixation sur plateau épaisseur 29 à 40 mm	1 KITPINTOP40 (*) par séparateur	N/A
	Pose libre sur plateau	1 KITPIEDTOP (*) par séparateur	N/A
	Fixation sur plateau épaisseur 19 à 28 mm	1 KITPINTOP (*) par séparateur	Utiliser le jonc souple fourni
	Fixation sur plateau épaisseur 29 à 40 mm	1 KITPINTOP40 (*) par séparateur	Utiliser le jonc souple fourni
	Pose libre sur plateau	1 KITPIEDTOP (*) par séparateur	Utiliser le jonc souple fourni
	Fixation sur plateau épaisseur 19 à 28 mm	1 KITPINTOP (*) par séparateur	Utiliser l'angle 4D (profil étoile)
	Fixation sur plateau épaisseur 29 à 40 mm	1 KITPINTOP40 (*) par séparateur	Utiliser l'angle 4D (profil étoile)
	Pose libre sur plateau	1 KITPIEDTOP (*) par séparateur	Utiliser l'angle 4D (profil étoile)
	Fixation sur plateau épaisseur 19 à 28 mm	1 KITPINTOP (*) par séparateur	Utiliser l'angle 4D (profil étoile)
	Fixation sur plateau épaisseur 29 à 40 mm	1 KITPINTOP40 (*) par séparateur	Utiliser l'angle 4D (profil étoile)
	Pose libre sur plateau	1 KITPIEDTOP (*) par séparateur	Utiliser l'angle 4D (profil étoile)

(*) un kit est composé de deux pinces ou de deux pieds

Jonc de liaison



Permet de positionner les deux séparateurs avec un angle compris entre 90° et 270°.



Angle 4D profil étoile

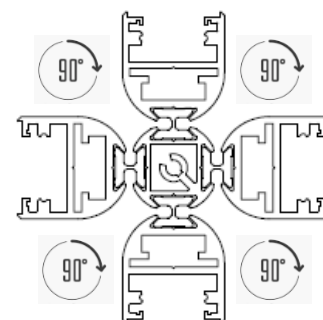
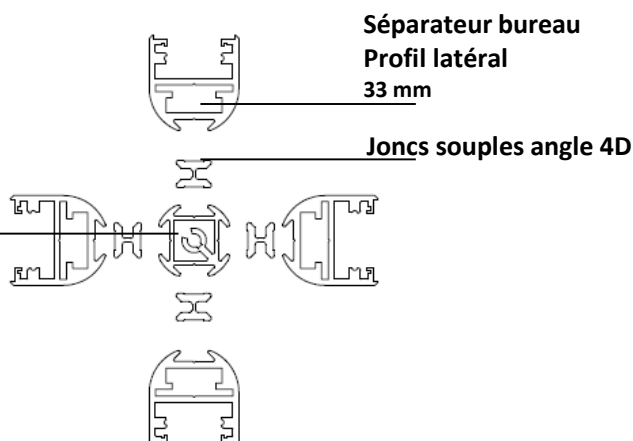


Vue de dessus éclatée



Vue de dessus assemblée

Profil angle 4D
26 mm



Si seulement 3 directions sont utilisées, un des joncs souples angle 4D est remplacé par un jonc de finition.